
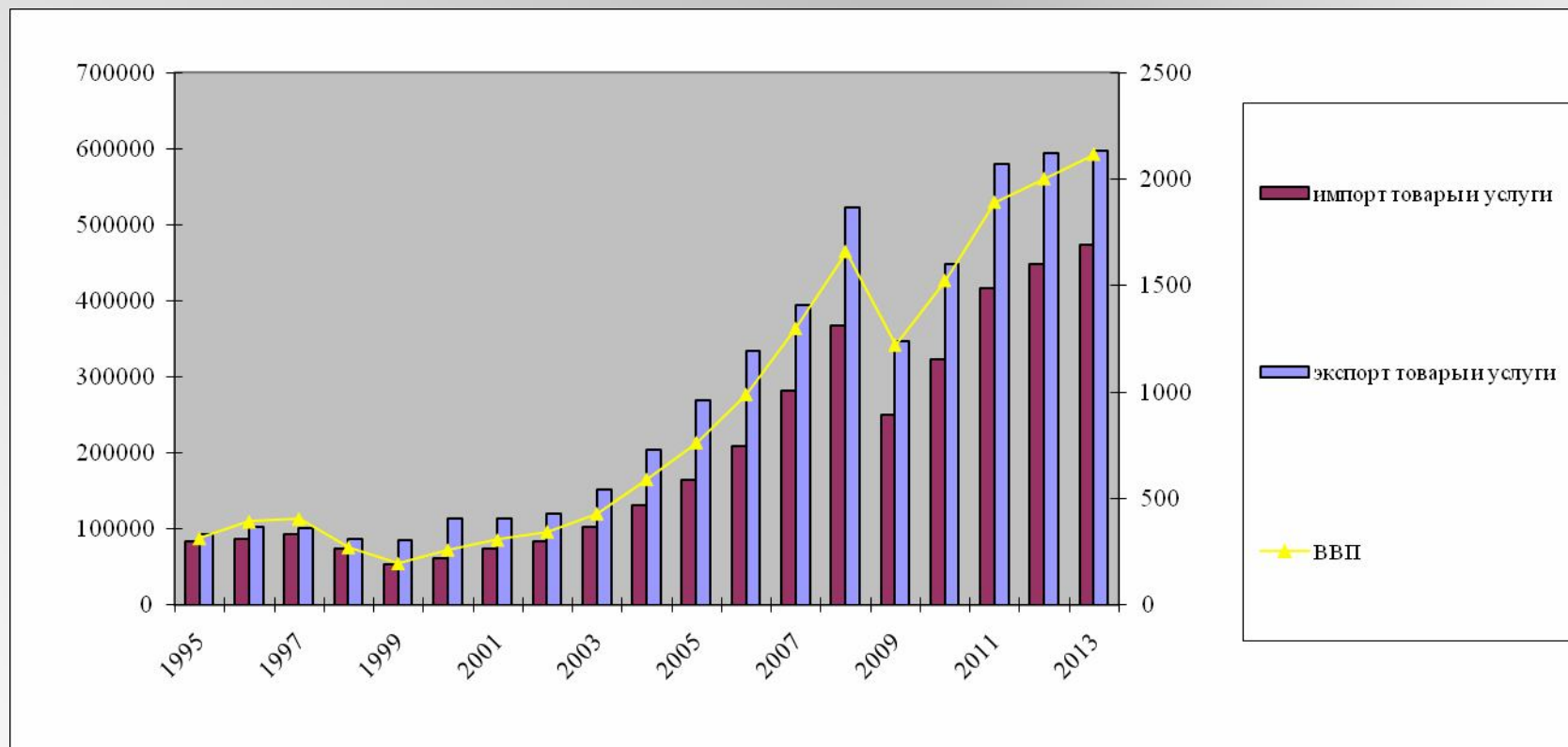


# Переход к импортозамещающему росту (возможности и пределы).

Институт торговой политики НИУ ВШЭ  
2014



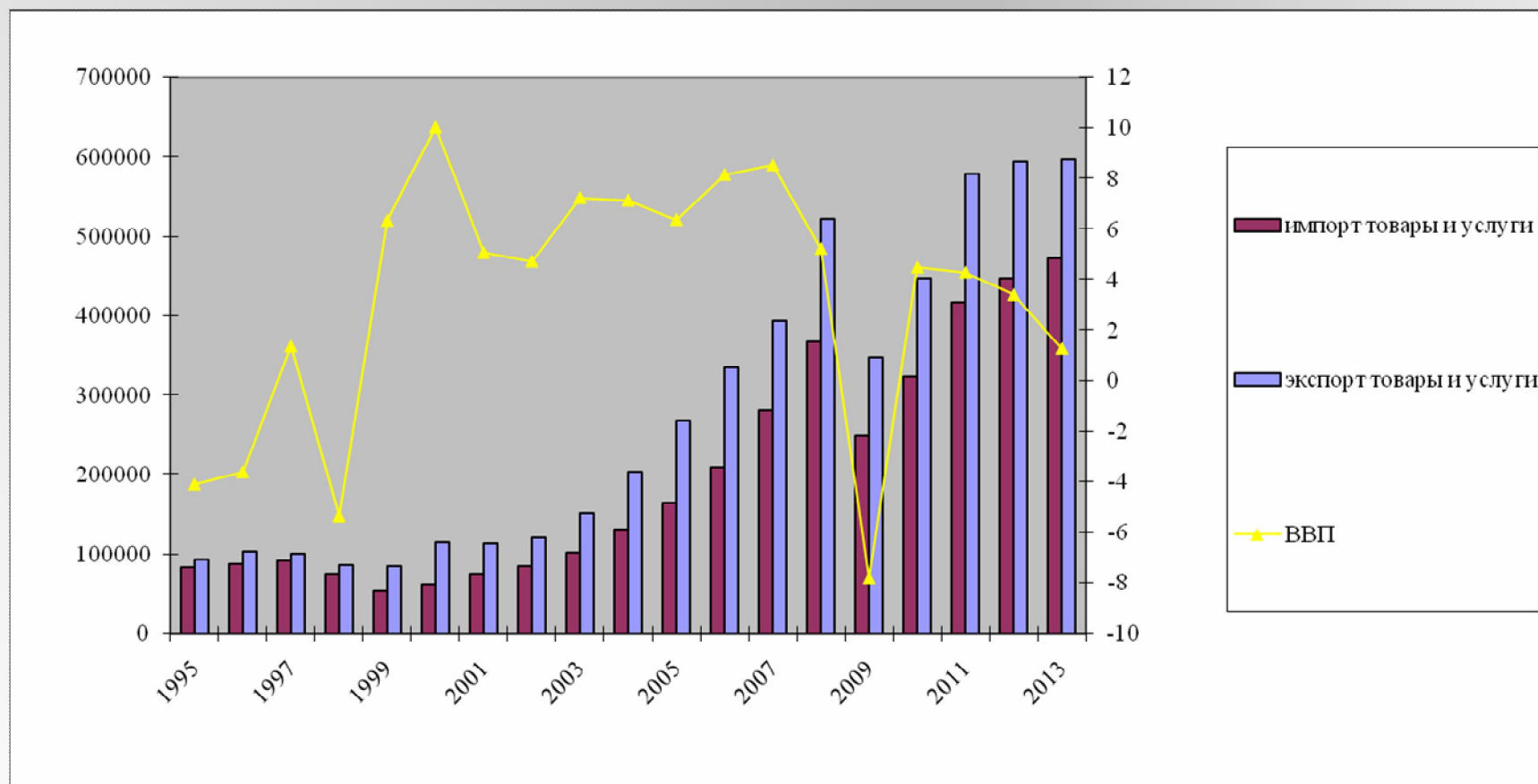
# Динамика экспорта и импорта РФ 1995-2013



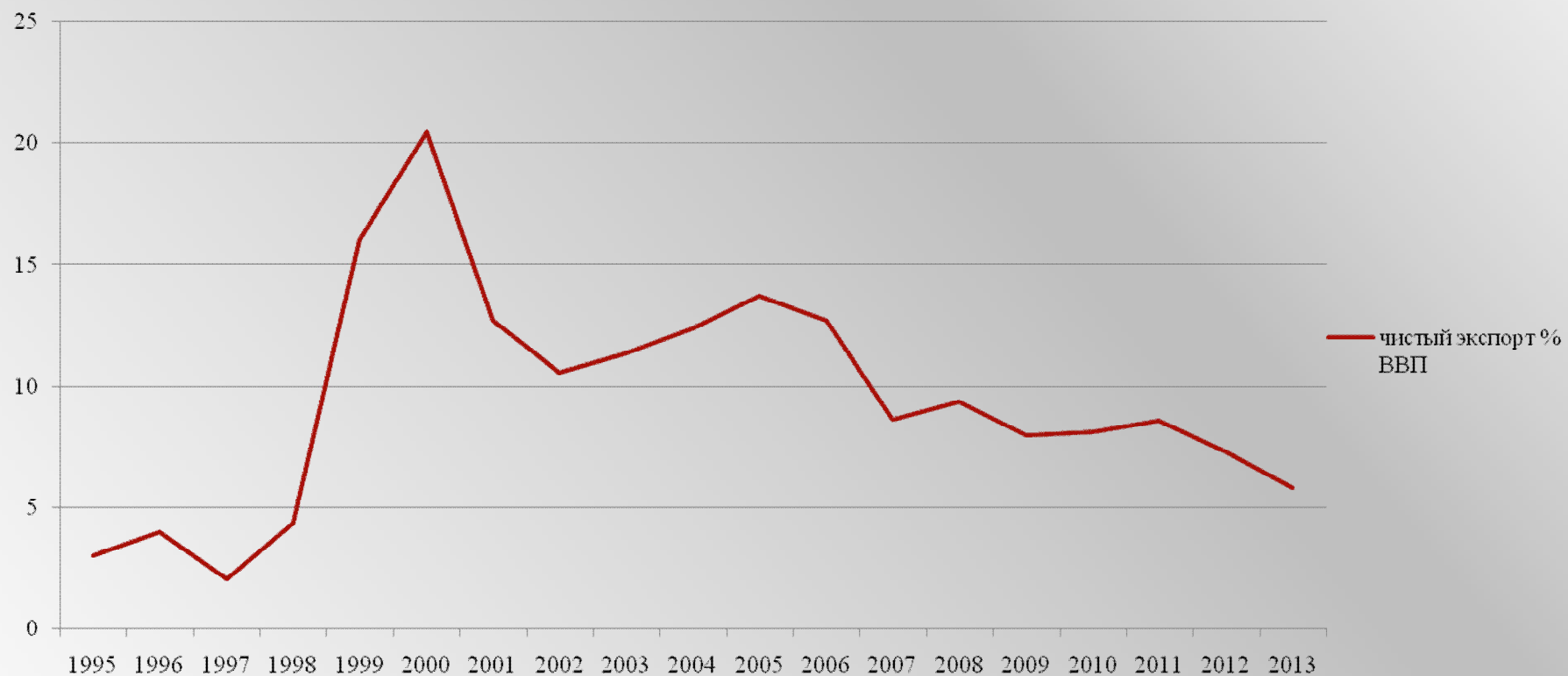
Экспорт, импорт - млн долл. (левая шкала)

ВВП - млрд. текущие долл. (правая шкала)

# Изменение прироста ВВП к предыдущему году 1995-2013 гг.

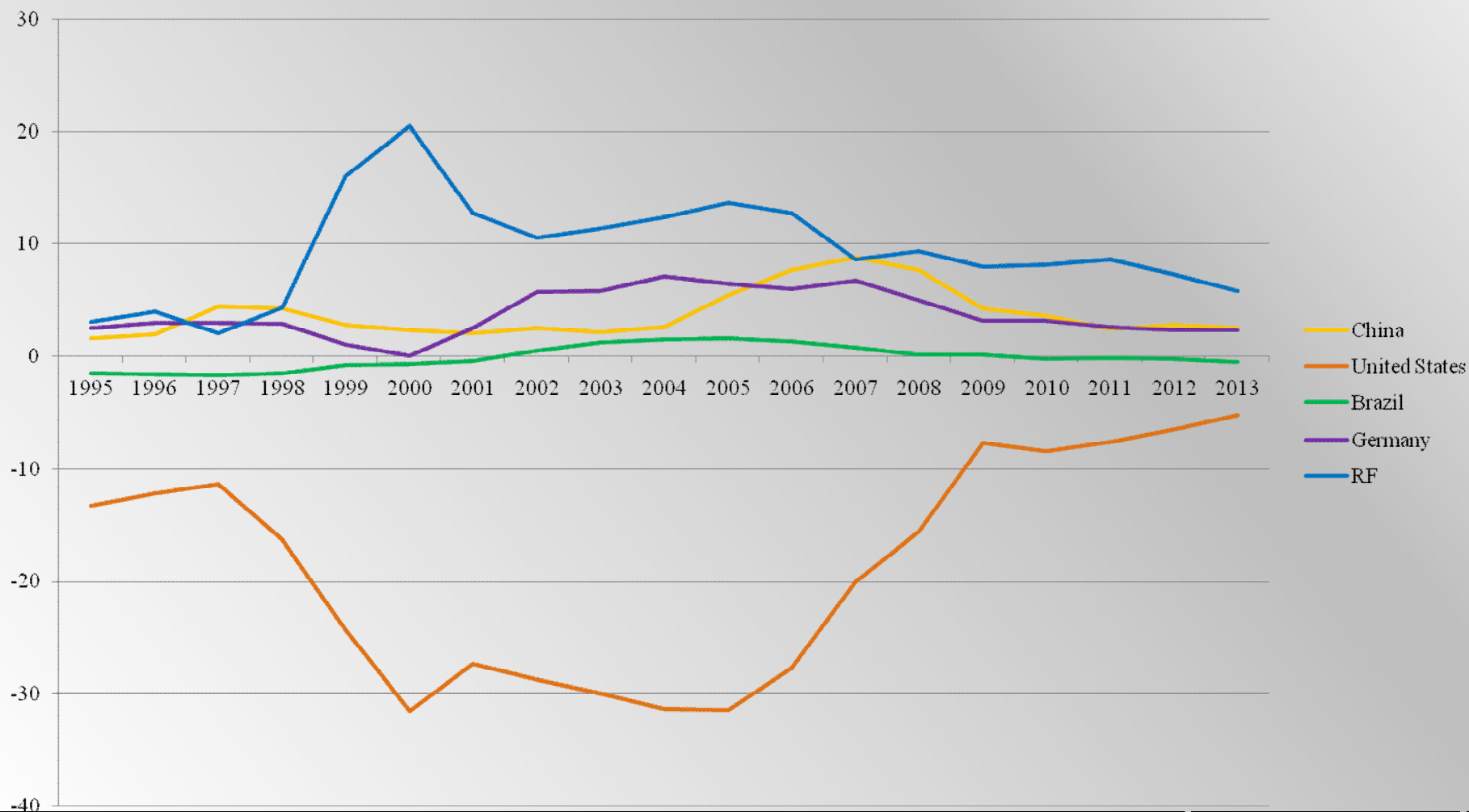


## РФ чистый экспорт % ВВП



## Соотношение чистого экспорта и ВВП для отдельных стран 1995-2013 гг.(%)

(значения меньше нуля отражают дефицит торгового баланса)



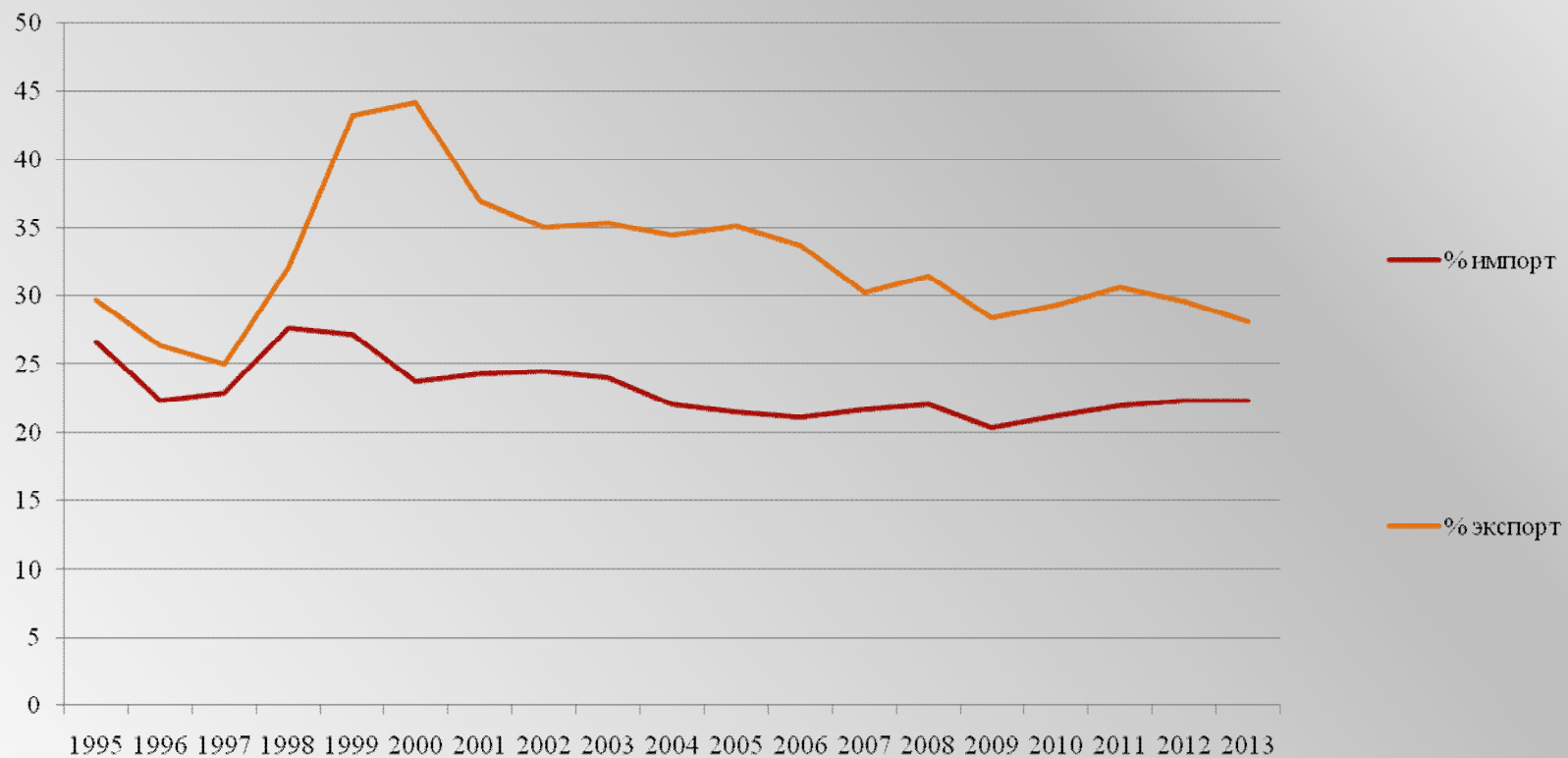


# Типы экономического роста

- Экспортрасширяющий
- Импортозамещающий
- Нейтральный

В РФ сформировался типичный экспортрасширяющий тип роста

## Соотношение объема экспорта, импорта и ВВП (%), 1995-2013 гг.



# Полное импортозамещение. Макроэкономические последствия

Изменения в % натуральном выражении

Страны/регионы	Частное потребление	Инвестиции	Госзакупки	ВВП	Инфляция
<b>1 РФ</b>	<b>-18,371</b>	<b>-12,9212</b>	<b>-21,6683</b>	<b>-18,7369</b>	<b>41,96362</b>
<b>2 Прочие страны ТС</b>	9,087566	0,838672	10,16402	6,367111	108,8457
<b>3 Украина</b>	-0,92651	-3,74668	-1,53649	-0,52049	-7,90983
<b>4 Прочие страны СНГ</b>	0,951475	-3,44285	1,074459	0,583221	6,509712
<b>5 ЕС 28</b>	-0,12552	-0,30109	-0,14009	-0,0949	-1,10526
<b>6 Норвегия</b>	0,458023	1,631126	0,507129	0,16944	3,132594
<b>7 США</b>	-0,02068	0,363903	-0,02417	-0,01301	-0,50734
<b>8 Канада</b>	0,084188	0,276935	0,093147	0,024971	0,636194
<b>9 Австралия</b>	0,054274	0,481929	0,061136	0,022083	0,346491
<b>10 Аргентина</b>	-0,00054	-0,13251	0,014596	-0,01021	-0,325
<b>11 Бразилия</b>	-0,00856	0,3973	-0,009	-0,00719	-0,5392
<b>12 Китай</b>	-0,07223	0,186857	-0,0803	-0,03995	-0,93712
<b>13 Индия</b>	-0,09636	0,039323	-0,13715	-0,08066	-0,92147
<b>14 Турция</b>	-0,19498	-0,55589	-0,2405	-0,11531	-2,28128



## Изменения по отдельным секторам для РФ

	Изменение производства (%)	Экспорт Всего (%)	Экспорт в страны СНГ (%)	Выигрывают в производстве страны	Проигрывают в производстве страны
<b>пшеница</b>	-25	-90	10 раз	Украина, ЕС, США, Канада, Турция, Аргентина, Австралия, Китай, Индия, Бразилия	
<b>животноводство</b>	-1	12 раз	27 раз	страны ТС, прочие СНГ	Украина, ЕС, США, Канада, Бразилия, Аргентина, Австралия, Индия, Китай
<b>молоко</b>	-16	-95	10 раз	Бразилия, Турция, страны ТС, прочие СНГ	Украина, ЕС, США, Канада, Турция, Аргентина, Австралия, Китай, Индия
<b>рыболовство</b>	12	-92	3,7 раза	Украина, ЕС, США, Канада	Украина, ЕС, США, Канада, Бразилия, Аргентина, Австралия, Норвегия
<b>Производство нефти</b>	8	-45	22-54 (%)	Украина, ЕС, США, Канада, Австралия, Китай	страны ТС
<b>Производство газа</b>	-2	-72	46 (%)	Все страны и регионы	страны ТС
<b>Пищевая промышленность</b>	6	-46	1,7 раза	Украина, Китай, страны ТС	ЕС, США, Индия, Бразилия, аргентина, Австралия
<b>Химическая промышленность</b>	34	-47	4 раза	ЕС, США, Китай, Бразилия, Турция	Индия, Украина
<b>Черная металлургия</b>	12	-62	2,3 раза	ЕС, США, Китай, Бразилия, Индия, Турция	Страны ТС, СНГ, Украина
<b>Цветная металлургия</b>	-20	-85	3,5 раза	ЕС, США, Китай, Бразилия, Индия, Турция	Страны ТС, СНГ, Украина
<b>Изделия из металлов</b>	47	138	5,1 раза	ЕС, США, Бразилия, Индия, Турция	Страны ТС, СНГ, Украина, Китай




## Общие критерии для развития импортозамещения

### Принципы:

- Наличие ресурсов (рабочая сила, квалификация, сырье, мощности, инфраструктура). Никакие меры в области внешней торговли не могут быть основополагающими, если нет внутренних предпосылок.
- Благоприятный деловой климат. Никакие меры в области внешней торговли не могут быть основополагающими, если нет внутренних предпосылок.
- Возможность участия в международном разделении труда. Ни одна страна не обладает полным оптимальным набором факторов производства.

### Механизмы:

- Принцип эффективной тарифной защиты – импорт детали и компоненты ввозить выгоднее, чем готовые изделия. Наиболее эффективно – валютный курс и снижение барьеров для компонентов. (обход, сужение рынка и спроса относительно других товаров, при росте курса – равномерно. Снижение барьера компенсирует фактор курса).
  - Создание ЗСТ – более благоприятные условия для встраивания в цепочки – критерии.
- 



# Перечень потенциальных партнеров по ЗСТ

- **Страны, с которыми в настоящее время ведутся переговоры:**

Вьетнам  
Новая Зеландия  
ЕАСТ

- **Созданы СИГ:**


Израиль  
Индия  
Египет

- **Выражают заинтересованность более 20 стран, в том числе:**

Чили  
Перу  
Венесуэла  
Никарагуа



## Условия выбора потенциальных партнеров

- Эффективная взаимность в объеме обязательств
  - Запрос со стороны бизнеса
  - Возможность обеспечения эффективного правоприменения
  - Наличие долгосрочной уверенности в партнере
  - Баланс политических преимуществ и экономических потерь
- 



Спасибо за внимание

